



ESTADO DO CEARÁ
PREFEITURA MUNICIPAL DE MULUNGU

Rua Cel. Justino Café, 136 - Centro - CEP: 62.764-000
CNPJ: 07.910.730/0001-79 - CGF: 06.920.182-0
Fone: (85) 3328.1130 - www.mulungu.ce.gov.br



RELATÓRIO RESUMIDO DA EXECUÇÃO ORÇAMENTÁRIA

RREO

6º BIMESTRE/2018

PUBLICADO CONFORME EDITAL Nº 2019.01.23-1



ESTADO DO CEARÁ
PREFEITURA MUNICIPAL DE MULUNGU

Rua Cel. Justino Café, 136 - Centro - CEP: 62.764-000
CNPJ: 07.910.730/0001-79 - CGF: 06.920.182-0
Fone: (85) 3328.1130 - www.mulungu.ce.gov.br



EDITAL DE PUBLICAÇÃO Nº 2019.01.23-1

O **Prefeito do Município de MULUNGU – Estado do Ceará**, Cidadão **ROBERT VIANA LEITÃO**, em pleno exercício do cargo e no uso competente de suas atribuições, notadamente as conferidas pelo Art. 28, Inciso X, da Constituição do Estado do Ceará, **RESOLVE** publicar o **RELATÓRIO RESUMIDO DA EXECUÇÃO ORÇAMENTÁRIA – RREO**, atinente ao **6º BIMESTRE** do exercício financeiro de **2018**, das seguintes formas:

1. Mediante afixação nos locais de amplo acesso do público em geral no âmbito do Município de **MULUNGU/CE**; e
2. Em meio eletrônico de acesso ao público conforme disposto no Art. 48 da LRF, no endereço: **www.mulungu.ce.gov.br**;
3. Alternativamente em meio eletrônico de acesso ao público conforme disposto no Art. 48 da LRF, no endereço: **www.municipiosconsultoria.com.br**.

PUBLIQUE-SE, DIVULGUE-SE, CUMPRA-SE.

Paço do Poder Executivo Municipal de **MULUNGU – Estado do Ceará**
Em, 23 de janeiro de 2019.


ROBERT VIANA LEITÃO
Prefeito Municipal

GOVERNO MUNICIPAL DE MULUNGU

Relatório Resumido de Execução do Orçamento

Balanço Orçamentário

Orçamento Fiscal e da Seguridade Social

Período: Janeiro a Dezembro de 2018/Bimestre: Novembro e Dezembro

RREO - Anexo 1 (LRF - Art. 52, inciso I, alíneas "a" e "b" do inciso II e § 1º)

Em reais

Receitas Orçamentárias	Previsão Inicial	Previsão Atualizada (a)	Receitas Realizadas				Saldo (a-c)
			No Bimestre (b)	% (b/a)	Até Bimestre (c)	% (c/a)	
Receitas Orçamentárias							
Receitas (Exceto Intra-Orçamentárias) (I)	39.378.616,00	39.378.616,00	5.742.814,84	14,58	28.981.408,19	73,60	10.397.207,81
Receitas Correntes	32.083.042,00	32.083.042,00	5.741.850,05	17,90	28.272.027,83	88,12	3.811.014,17
Impostos, Taxas e Contribuições de Melhoria	381.500,00	381.500,00	218.119,89	57,17	2.059.618,10	539,87	-1.678.118,10
Impostos	333.000,00	333.000,00	217.561,91	65,33	2.026.972,94	608,70	-1.693.972,94
Taxas	38.500,00	38.500,00	557,98	1,45	32.645,16	84,79	5.854,84
Contribuição de Melhoria	10.000,00	10.000,00	0,00	0,00	0,00	0,00	10.000,00
Contribuições	267.000,00	267.000,00	193.506,37	72,47	236.714,28	88,66	30.285,72
Contribuição para o Custeio do Serviço de	267.000,00	267.000,00	193.506,37	72,47	236.714,28	88,66	30.285,72
Receita Patrimonial	215.000,00	215.000,00	12.067,42	5,61	104.878,44	48,78	110.121,56
Exploração do Patrimônio Imobiliário do	3.000,00	3.000,00	0,00	0,00	0,00	0,00	3.000,00
Valores Mobiliários	210.000,00	210.000,00	12.067,42	5,75	104.878,44	49,94	105.121,56
Demais Receitas Patrimoniais	2.000,00	2.000,00	0,00	0,00	0,00	0,00	2.000,00
Receita de Serviços	18.000,00	18.000,00	493,02	2,74	509,55	2,83	17.490,45
Serviços Administrativos e Comerciais Gerais	10.000,00	10.000,00	0,00	0,00	0,00	0,00	10.000,00
Outros Serviços	8.000,00	8.000,00	493,02	6,16	509,55	6,37	7.490,45
Transferências Correntes	27.591.292,00	27.591.292,00	4.715.609,64	17,09	25.223.833,37	91,42	2.367.458,63
Transferências da União e de suas Entidades	15.348.070,00	15.348.070,00	3.184.928,76	20,75	16.364.410,95	106,62	-1.016.340,95
Transferências dos Estados e do Distrito	3.109.700,00	3.109.700,00	491.236,92	15,80	2.824.843,17	90,84	284.856,83
Transferências dos Municípios e de suas	200.000,00	200.000,00	0,00	0,00	0,00	0,00	200.000,00
Transferências de Outras Instituições Públicas	8.923.522,00	8.923.522,00	1.039.443,96	11,65	6.034.579,25	67,63	2.888.942,75
Transferências de Pessoas Físicas	10.000,00	10.000,00	0,00	0,00	0,00	0,00	10.000,00
Outras Receitas Correntes	3.610.250,00	3.610.250,00	602.053,71	16,68	646.474,09	17,91	2.963.775,91
Multas Administrativas, Contratuais e Judiciais	7.000,00	7.000,00	0,00	0,00	2.823,94	40,34	4.176,06
Indenizações, Restituições e Ressarcimentos	110.000,00	110.000,00	596.189,05	541,99	602.911,98	548,10	-492.911,98
Demais Receitas Correntes	3.493.250,00	3.493.250,00	5.864,66	0,17	40.738,17	1,17	3.452.511,83
Receitas de Capital	7.295.574,00	7.295.574,00	964,79	0,01	709.380,36	9,72	6.586.193,64
Transferências de Capital	1.795.090,00	1.795.090,00	964,79	0,05	709.380,36	39,52	1.085.709,64
Transferências da União e de suas Entidades	1.575.090,00	1.575.090,00	0,00	0,00	700.000,00	44,44	875.090,00
Transferências dos Estados e do Distrito	220.000,00	220.000,00	964,79	0,44	9.380,36	4,26	210.619,64
Outras Receitas de Capital	5.500.484,00	5.500.484,00	0,00	0,00	0,00	0,00	5.500.484,00
Demais Receitas de Capital	5.500.484,00	5.500.484,00	0,00	0,00	0,00	0,00	5.500.484,00

GOVERNO MUNICIPAL DE MULUNGU

Relatório Resumido de Execução Orçamentária

Balanco Orçamentário

Orçamento Fiscal e da Seguridade Social

Período: Janeiro a Dezembro de 2018/Bimestre: Novembro e Dezembro

RREO - Anexo 1 (LRF, Art. 52, inciso I, alíneas "a" e "b" do inciso II e í 1º)

Em reais



ROBERT VIANA LEITÃO
Prefeito Municipal



MUNICÍPIOS CONSULTORIA
Contador - CRC CRC325/O-8



ALINI MABIANE GOMES DE PAULA
Controladora



FERNANDO DIEGO DE OLIVEIRA BRAZ
Secretário de Administração e Finanças

GOVERNO MUNICIPAL DE MULUNGU

Relatório Resumido de Execução Orçamentária

Demonstrativo da Execução das Despesas por Função/Subfunção

Orçamento Fiscal e da Seguridade Social

Período: Janeiro a Dezembro de 2018/Bimestre: Novembro e Dezembro

RREO - Anexo 2 (LRF, Art. 52, inciso II, alínea "c")

Função/Subfunção	Dotação Inicial	Dotação Atualizada (a)	Despesas Empenhadas			Saldo(c) = (a-b)	Despesas Liquidadas			Saldo(e) = (a-d)	Insc. Restos a Pagar Nº Processados (f)
			No Bimestre	Até o Bimestre (b)	% (b / total b)		No Bimestre	Até o Bimestre (d)	% (d / total d)		
Despesas (Exceto Intra-Orçamentárias) (I)	39.378.616,00	39.378.616,00	4.116.530,34	35.438.184,17	100,00	3.940.431,83	5.844.395,47	35.335.170,06	100,00	4.043.445,94	103.014,11
Legislativa	1.200.000,00	1.200.000,00	-21.826,82	1.098.025,16	3,10	101.974,84	181.741,03	1.098.025,16	3,11	101.974,84	0,00
Atividade Legislativa	1.157.000,00	1.198.865,74	-21.826,82	1.098.025,16	3,10	100.840,58	181.741,03	1.098.025,16	3,11	100.840,58	0,00
Controle Interno	43.000,00	1.134,26	0,00	0,00	0,00	1.134,26	0,00	0,00	0,00	1.134,26	0,00
Administrativa	3.277.375,00	4.184.751,00	340.324,57	3.727.136,30	10,52	457.614,70	445.452,84	3.704.597,20	10,48	480.153,80	22.539,10
Defesa do Interesse Público no Processo Administrativo Geral	8.000,00	1.500,00	0,00	0,00	0,00	1.500,00	0,00	0,00	0,00	1.500,00	0,00
Administrativo Geral	2.880.375,00	3.808.712,00	368.347,48	3.460.994,21	9,77	347.717,79	461.419,62	3.460.994,21	9,79	347.717,79	0,00
Administrativo Financeira	300.000,00	349.539,00	-28.022,91	262.277,09	0,74	87.261,91	-15.966,78	239.737,99	0,68	109.801,01	22.539,10
Controle Interno	76.000,00	15.000,00	0,00	0,00	0,00	15.000,00	0,00	0,00	0,00	15.000,00	0,00
Comunicação Social	13.000,00	10.000,00	0,00	3.865,00	0,01	6.135,00	0,00	3.865,00	0,01	6.135,00	0,00
Assistência Social	2.582.000,00	1.865.309,00	246.781,78	1.461.254,42	4,12	404.054,58	316.831,86	1.438.540,81	4,07	426.768,19	22.713,61
Administrativo Geral	1.123.000,00	800.099,00	82.141,58	598.220,39	1,69	201.878,61	114.181,97	575.570,39	1,63	224.528,61	22.650,00
Normalização e Fiscalização	80.000,00	124.091,00	15.944,89	118.398,05	0,33	5.692,95	17.273,78	118.398,05	0,34	5.692,95	0,00
Assistência à Criança e ao Adolescente	336.000,00	238.503,00	37.932,74	191.861,37	0,54	46.641,63	42.603,06	191.861,37	0,54	46.641,63	0,00
Assistência Comunitária	997.000,00	660.866,00	110.762,57	522.524,61	1,47	138.341,39	134.523,05	522.461,00	1,48	138.405,00	63,61
Alimentação e Nutrição	10.000,00	2.500,00	0,00	0,00	0,00	2.500,00	0,00	0,00	0,00	2.500,00	0,00
Direitos Individuais, Coletivos e Difusos	36.000,00	39.250,00	0,00	30.250,00	0,09	9.000,00	8.250,00	30.250,00	0,09	9.000,00	0,00
Saúde	6.203.750,00	9.331.865,00	1.415.228,83	8.989.974,20	25,37	341.890,80	1.764.067,14	8.979.458,76	25,41	352.406,24	10.515,44
Administrativo Geral	1.048.000,00	1.341.666,00	153.210,79	1.230.229,36	3,47	111.436,64	209.324,25	1.226.373,96	3,47	115.292,04	3.855,40
Assistência Comunitária	70.000,00	20.000,00	0,00	0,00	0,00	20.000,00	0,00	0,00	0,00	20.000,00	0,00
Atividade Básica	2.319.875,00	3.142.554,00	502.548,89	3.124.906,04	8,82	17.647,96	692.720,32	3.118.346,00	8,83	24.208,00	6.560,04
Assistência Hospitalar e Ambulatorial	2.288.875,00	4.434.037,00	697.585,17	4.310.500,22	12,16	123.536,78	790.852,12	4.310.400,22	12,20	123.636,78	100,00
Suporte Profilático e Terapêutico	32.000,00	4.744,00	3.743,90	3.743,90	0,01	1.000,10	3.743,90	3.743,90	0,01	1.000,10	0,00
Vigilância Sanitária	172.500,00	45.825,00	270,16	15.533,00	0,04	30.292,00	2.675,00	15.533,00	0,04	30.292,00	0,00
Vigilância Epidemiológica	272.500,00	343.039,00	57.869,92	305.061,68	0,86	37.977,32	64.751,55	305.061,68	0,86	37.977,32	0,00
Trabalho	120.000,00	14.500,00	0,00	0,00	0,00	14.500,00	0,00	0,00	0,00	14.500,00	0,00
Empregabilidade	120.000,00	14.500,00	0,00	0,00	0,00	14.500,00	0,00	0,00	0,00	14.500,00	0,00
Educação	16.815.522,00	17.120.520,00	1.355.634,18	15.782.743,14	44,54	1.337.776,86	2.158.891,57	15.775.408,11	44,65	1.345.111,89	7.335,03
Ensino Fundamental	12.140.022,00	12.400.902,00	1.464.871,98	12.044.641,40	33,99	356.260,60	1.672.973,20	12.037.306,37	34,07	363.595,63	7.335,03
Ensino Médio	78.000,00	191.441,00	-17.223,76	172.198,51	0,49	19.242,49	34.566,43	172.198,51	0,49	19.242,49	0,00
Ensino Profissional	40.000,00	8.000,00	0,00	0,00	0,00	8.000,00	0,00	0,00	0,00	8.000,00	0,00
Ensino Superior	152.000,00	141.300,00	-8.525,19	82.154,81	0,23	59.145,19	11.534,29	82.154,81	0,23	59.145,19	0,00
Educação Infantil	1.127.000,00	1.515.213,00	3.291,44	1.318.402,18	3,72	196.810,82	83.819,98	1.318.402,18	3,73	196.810,82	0,00
Educação de Jovens e Adultos	365.000,00	124.000,00	0,00	0,00	0,00	124.000,00	0,00	0,00	0,00	124.000,00	0,00
Educação Especial	16.000,00	2.500,00	0,00	0,00	0,00	2.500,00	0,00	0,00	0,00	2.500,00	0,00
Educação Básica	2.622.500,00	2.719.621,00	-86.780,29	2.165.346,24	6,11	554.274,76	355.997,67	2.165.346,24	6,13	554.274,76	0,00

GOVERNO MUNICIPAL DE MULUNGU

Relatório Resumido de Execução do Orçamento

Demonstrativo da Execução das Despesas por Função/Subfunção

Orçamento Fiscal e da Seguridade Social

Período: Janeiro a Dezembro de 2018/Bimestre: Novembro e Dezembro

RREO - Anexo 2 (LRF, Art. 52, inciso II, alínea "c")

Em reais

Função/Subfunção	Dotação Inicial	Dotação Atualizada (a)	Despesas Empenhadas			Saldo(c) = (a-b)	Despesas Liquidadas			Saldo(e) = (a-d)	Insc. Restos a Pagar Não Processados (f)
			No Bimestre	Até o Bimestre (b)	% (b / total b)		No Bimestre	Até o Bimestre (d)	% (d / total d)		
Desporto Comunitário	275.000,00	17.543,00	0,00	0,00	0,00	17.543,00	0,00	0,00	0,00	17.543,00	0,00
Cultura	1.037.500,00	793.869,00	49.615,50	725.494,70	2,05	68.374,30	66.357,43	725.494,70	2,05	68.374,30	0,00
Administração Geral	417.500,00	418.839,00	43.275,50	378.214,70	1,07	40.624,30	60.017,43	378.214,70	1,07	40.624,30	0,00
Patrimônio Histórico, Artístico e Difusão Cultural	80.000,00	4.000,00	0,00	0,00	0,00	4.000,00	0,00	0,00	0,00	4.000,00	0,00
Direito da Cidadania	540.000,00	371.030,00	6.340,00	347.280,00	0,98	23.750,00	6.340,00	347.280,00	0,98	23.750,00	0,00
Defesa Civil	50.000,00	7.000,00	0,00	0,00	0,00	7.000,00	0,00	0,00	0,00	7.000,00	0,00
Urbanismo	50.000,00	7.000,00	0,00	0,00	0,00	7.000,00	0,00	0,00	0,00	7.000,00	0,00
Administração Geral	3.779.469,00	3.613.504,00	554.552,15	3.054.899,28	8,62	558.604,72	730.031,56	3.014.988,35	8,53	598.515,65	39.910,93
Infra-Estrutura Urbana	1.764.969,00	2.885.423,00	378.772,80	2.609.920,69	7,36	275.502,31	485.688,53	2.570.009,76	7,27	315.413,24	39.910,93
Seviços Urbanos	1.042.500,00	108.950,00	0,00	54.257,93	0,15	54.692,07	0,00	54.257,93	0,15	54.692,07	0,00
Habitado	972.000,00	619.131,00	175.779,35	390.720,66	1,10	228.410,34	244.343,03	390.720,66	1,11	228.410,34	0,00
Administração Geral	200.000,00	27.500,00	0,00	0,00	0,00	27.500,00	0,00	0,00	0,00	27.500,00	0,00
Assistência Comunitária	100.000,00	21.000,00	0,00	0,00	0,00	21.000,00	0,00	0,00	0,00	21.000,00	0,00
Saneamento	100.000,00	6.500,00	0,00	0,00	0,00	6.500,00	0,00	0,00	0,00	6.500,00	0,00
Assistência Comunitária	787.000,00	108.100,00	15.300,00	20.306,58	0,06	87.793,42	15.300,00	20.306,58	0,06	87.793,42	0,00
Saneamento Básico Urbano	387.000,00	56.100,00	15.300,00	20.306,58	0,06	35.793,42	15.300,00	20.306,58	0,06	35.793,42	0,00
Gestão Ambiental	400.000,00	52.000,00	0,00	0,00	0,00	52.000,00	0,00	0,00	0,00	52.000,00	0,00
Preservação e Conservação Ambiental	571.000,00	235.143,00	-4.163,68	138.757,84	0,39	96.385,16	638,21	138.757,84	0,39	96.385,16	0,00
Controle Ambiental	419.000,00	201.043,00	14.951,72	136.241,84	0,38	64.801,16	19.753,61	136.241,84	0,39	64.801,16	0,00
Recursos Humanos	97.000,00	30.100,00	-19.115,40	2.516,00	0,01	27.584,00	-19.115,40	2.516,00	0,01	27.584,00	0,00
Ciência e Tecnologia	55.000,00	4.000,00	0,00	0,00	0,00	4.000,00	0,00	0,00	0,00	4.000,00	0,00
Tecnologia da Informação	40.000,00	2.000,00	0,00	0,00	0,00	2.000,00	0,00	0,00	0,00	2.000,00	0,00
Agricultura	40.000,00	2.000,00	0,00	0,00	0,00	2.000,00	0,00	0,00	0,00	2.000,00	0,00
Administração Geral	511.000,00	67.650,00	0,00	17.755,00	0,05	49.895,00	0,00	17.755,00	0,05	49.895,00	0,00
Recursos Humanos	200.000,00	13.000,00	0,00	0,00	0,00	13.000,00	0,00	0,00	0,00	13.000,00	0,00
Abastecimento	155.000,00	17.000,00	0,00	0,00	0,00	17.000,00	0,00	0,00	0,00	17.000,00	0,00
Extensão Rural	26.000,00	3.600,00	0,00	0,00	0,00	3.600,00	0,00	0,00	0,00	3.600,00	0,00
Defesa Agropecuária	89.000,00	16.250,00	0,00	8.950,00	0,03	7.300,00	0,00	8.950,00	0,03	7.300,00	0,00
Promoção Comercial	26.000,00	4.000,00	0,00	0,00	0,00	4.000,00	0,00	0,00	0,00	4.000,00	0,00
Indústria	15.000,00	13.800,00	0,00	8.805,00	0,02	4.995,00	0,00	8.805,00	0,02	4.995,00	0,00
Promoção Industrial	60.000,00	2.500,00	0,00	0,00	0,00	2.500,00	0,00	0,00	0,00	2.500,00	0,00
Comércio e Serviços	60.000,00	2.500,00	0,00	0,00	0,00	2.500,00	0,00	0,00	0,00	2.500,00	0,00
Promoção Comercial	613.000,00	48.600,00	0,00	5.698,50	0,02	42.901,50	0,00	5.698,50	0,02	42.901,50	0,00
Turismo	155.000,00	14.000,00	0,00	0,00	0,00	14.000,00	0,00	0,00	0,00	14.000,00	0,00
Transporte	458.000,00	34.600,00	0,00	5.698,50	0,02	28.901,50	0,00	5.698,50	0,02	28.901,50	0,00
	797.500,00	303.271,00	37.905,00	137.106,00	0,39	166.165,00	37.905,00	137.106,00	0,39	166.165,00	0,00

GOVERNO MUNICIPAL DE MULUNGU

Relatório Resumido de Execução Orçamentária

Demonstrativo da Execução das Despesas por Função/Subfunção

Orçamento Fiscal e da Seguridade Social

Período: Janeiro a Dezembro de 2018/Bimestre: Novembro e Dezembro

RREO - Anexo 2 (LRF, Art. 52, inciso II, alínea "c")

Função/Subfunção	Dotação Inicial	Dotação Atualizada (a)	Despesas Empenhadas			Saldo(c) = (a-b)	Despesas Liquidadas			Saldo(e) = (a-d)	Insc. Restos a Pagar Não Processados (f)
			No Bimestre	Ativo Bimestre (b)	% (b / total b)		No Bimestre	Ativo Bimestre (d)	% (d / total d)		
Transporte Rodoviário	797.500,00	303.271,00	37.905,00	137.106,00	0,39	166.165,00	37.905,00	137.106,00	0,39	166.165,00	0,00
Desporto e Lazer	485.000,00	83.400,00	12.900,00	15.900,00	0,04	67.500,00	12.900,00	15.900,00	0,05	67.500,00	0,00
Desporto Comunitário	485.000,00	83.400,00	12.900,00	15.900,00	0,04	67.500,00	12.900,00	15.900,00	0,05	67.500,00	0,00
Encargos Especiais	148.500,00	269.134,00	114.278,83	263.133,05	0,74	6.000,95	114.278,83	263.133,05	0,74	6.000,95	0,00
Serviço da Dívida Interna	148.500,00	269.134,00	114.278,83	263.133,05	0,74	6.000,95	114.278,83	263.133,05	0,74	6.000,95	0,00
Reserva de Contingência	100.000,00	100.000,00	0,00	0,00	0,00	100.000,00	0,00	0,00	0,00	100.000,00	0,00
Reserva de Contingência	100.000,00	100.000,00	0,00	0,00	0,00	100.000,00	0,00	0,00	0,00	100.000,00	0,00
Despesas (Intra-Orçamentárias) (II)	0,00	0,00	0,00	0,00	0,00	0,00	0,00	0,00	0,00	0,00	0,00
Total (III) (I + II)	39.378.616,00	39.378.616,00	4.116.530,34	35.438.184,17	100,00	3.940.431,83	5.844.395,47	35.335.170,06	100,00	4.043.445,94	103.014,11

ROBERT VIANA LEITÃO
Prefeito Municipal

MUNICÍPIOS CONSULTORIA
Contador - CRC CRC325/O-8

ALINI MABIANE GOMES DE PAULA
Controladora

FERNAO DIEGO DE OLIVEIRA BRAZ
Secretário de Administração e Finanças

GOVERNO MUNICIPAL DE MULUNGU

Relatório Resumido de Execução Orçamentária

Demonstrativo da Receita Corrente Líquida

Orçamento Fiscal e da Seguridade Social

Período: Janeiro a Dezembro de 2018/Bimestre: Novembro e Dezembro

RREO - Anexo 3 (LRF, Art. 53, inciso I)

Especificação	Evolução da Receita Realizada nos Últimos 12 Meses												Total	Previsão
	Jan/2018	Fev/2018	Mar/2018	Abr/2018	Mai/2018	Jun/2018	Jul/2018	Agos/2018	Set/2018	Out/2018	Nov/2018	Dez/2018	(Últimos 12 Meses)	Atualizada do Exercício
Receitas Correntes (I)	2.043.170,08	2.805.985,04	3.540.388,98	2.201.521,89	2.912.815,57	2.097.256,31	2.287.264,28	2.046.007,31	2.917.412,92	2.068.868,92	2.185.769,09	4.098.687,65	31.205.148,04	32.083.042,00
Impostos, Taxas e Contribuições de Melhoria	39.970,05	82.890,62	1.232.446,23	42.645,52	101.869,49	77.335,29	73.126,03	65.786,96	45.809,71	79.618,31	84.607,43	133.512,46	2.059.618,10	381.500,00
IPTU	3.124,34	1.369,78	0,00	0,00	0,00	0,00	0,00	0,00	98,47	11.192,37	17.456,33	5.688,55	38.929,84	26.000,00
ISS	16.773,50	20.236,15	21.017,31	17.247,30	14.994,64	17.016,46	18.197,04	13.948,43	28.041,52	16.760,89	12.548,96	23.610,47	220.392,67	190.000,00
ITBI	6.100,00	11.654,60	12.600,94	1.536,00	4.780,00	1.172,00	5.903,40	4.639,60	9.618,00	3.804,88	10.617,40	855,50	73.282,32	75.000,00
IRRF	10.898,11	39.540,81	1.193.049,08	23.024,02	80.314,35	57.387,13	47.491,09	45.498,33	5.752,22	44.628,27	43.707,34	103.077,36	1.694.368,11	42.000,00
Outros Impostos, Taxas e Contribuições de Melhoria	3.074,10	10.089,28	5.778,90	838,20	1.780,50	1.759,70	1.534,50	1.700,60	2.299,50	3.231,90	277,40	280,58	32.645,16	48.500,00
Contribuições	0,00	0,00	21.292,09	0,00	535,43	0,00	0,00	6.861,85	10.456,26	4.062,28	3.000,17	190.506,20	236.714,28	267.000,00
Receita Patrimonial	16.519,13	13.391,99	14.226,79	7.455,46	7.191,64	6.670,03	7.350,12	7.506,19	5.470,60	7.029,07	5.967,39	6.100,03	104.878,44	215.000,00
Rendimentos de Aplicação Financeira	16.519,13	13.391,99	14.226,79	7.455,46	7.191,64	6.670,03	7.350,12	7.506,19	5.470,60	7.029,07	5.967,39	6.100,03	104.878,44	210.000,00
Outras Receitas Patrimoniais	0,00	0,00	0,00	0,00	0,00	0,00	0,00	0,00	0,00	0,00	0,00	0,00	0,00	5.000,00
Receita Agropecuária	0,00	0,00	0,00	0,00	0,00	0,00	0,00	0,00	0,00	0,00	0,00	0,00	0,00	0,00
Receita Industrial	0,00	0,00	0,00	0,00	0,00	0,00	0,00	0,00	0,00	0,00	0,00	0,00	0,00	0,00
Receita de Serviços	0,00	0,00	0,00	0,00	0,00	0,00	0,00	0,00	16,53	0,00	493,02	0,00	509,55	18.000,00
Transferências Correntes	1.971.935,48	2.702.784,45	2.266.720,00	2.149.896,03	2.801.948,55	2.010.886,74	2.201.392,05	1.964.503,24	2.853.589,15	1.975.081,56	2.088.658,85	3.169.557,48	28.156.953,58	27.591.292,00
Cota-Parte do FPM	963.605,87	1.259.734,24	848.293,64	889.408,24	1.091.520,00	1.022.156,56	1.177.480,45	875.802,84	660.531,18	750.359,13	942.540,32	1.649.451,95	12.130.884,42	10.080.000,00
Cota-Parte do ICMS	306.598,63	266.476,08	231.231,45	248.530,64	268.032,86	213.403,48	287.636,91	263.121,40	278.028,64	302.807,61	284.658,58	320.065,69	3.270.591,97	2.560.000,00
Cota-Parte do IPVA	35.677,29	48.761,17	26.458,17	25.518,11	23.589,27	24.596,95	6.603,09	9.084,04	3.837,09	3.319,97	3.359,60	3.352,67	214.157,42	336.000,00
Cota-Parte do ITR	147,49	30,67	0,00	12,92	19,24	6,79	57,22	11,32	699,65	2.911,69	307,55	519,70	4.724,24	2.560,00
Transferências da LC 87/1996	742,85	742,85	742,85	742,85	742,85	742,85	742,85	742,85	742,85	742,85	742,85	742,85	8.914,20	8.000,00
Transferências da LC 61/1989	1.443,34	782,69	811,40	0,00	1.472,06	0,00	1.902,80	1.043,54	1.081,90	1.059,13	1.148,61	1.299,21	12.044,68	222.000,00
Transferência do FUNDEB	432.855,60	781.059,84	446.106,53	369.128,13	734.589,92	460.906,00	437.578,90	454.451,19	421.952,20	456.506,98	495.162,78	544.281,18	6.034.579,25	8.823.522,00
Outras Transferências Correntes	230.864,41	345.196,91	713.075,96	616.555,14	681.982,35	289.074,11	289.389,83	360.246,06	1.486.715,64	457.374,20	360.738,56	649.844,23	6.481.057,40	5.559.210,00
Outras Receitas Correntes	14.745,42	6.917,98	5.703,87	1.524,88	1.270,46	2.364,25	5.396,08	1.349,07	2.070,67	3.077,70	3.042,23	599.011,48	646.474,09	3.610.250,00
Deduções (II)	261.616,90	315.416,80	221.568,57	233.081,04	277.023,90	252.448,22	198.077,15	229.995,41	189.010,76	212.274,77	246.558,42	296.048,27	2.933.120,21	3.249.440,00
Contribuição do Servidor para o Plano de Previdência	0,00	0,00	0,00	0,00	0,00	0,00	0,00	0,00	0,00	0,00	0,00	0,00	0,00	0,00
Compensações Financeiras entre Regimes Previdenciários	0,00	0,00	0,00	0,00	0,00	0,00	0,00	0,00	0,00	0,00	0,00	0,00	0,00	0,00
Dedução da Receita para Formação do FUNDEB	261.616,90	315.416,80	221.568,57	233.081,04	277.023,90	252.448,22	198.077,15	229.995,41	189.010,76	212.274,77	246.558,42	296.048,27	2.933.120,21	3.249.440,00
Receita Corrente Líquida (III) = (I - II)	1.781.553,18	2.490.568,24	3.318.820,41	1.968.440,85	2.635.791,67	1.844.808,09	2.089.187,13	1.816.011,90	2.728.402,16	1.856.594,15	1.939.210,67	3.802.639,38	28.272.027,83	28.833.602,00

GOVERNO MUNICIPAL DE MULUNGU

Relatório Resumido de Execução Orçamentária

Demonstrativo da Receita Corrente Líquida

Orçamento Fiscal e da Seguridade Social

Período: Janeiro a Dezembro de 2018/Bimestre: Novembro e Dezembro

RREO - Anexo 3 (LRF, Art. 53, inciso I)


Em reais



ROBERT VIANA LEITÃO
Prefeito Municipal



MUNICÍPIOS CONSULTORIA
Contador - CRC CRC325/O-8



ALINI MABIÂNE GOMES DE PAULA
Controladora



FERNAO DIEGO DE OLIVEIRA BRAZ
Secretário de Administração e Finanças

GOVERNO MUNICIPAL DE MULUNGU

Relatório Resumido de Execução do Orçamento

Demonstrativo das Receitas e Despesas Previdenciárias do Regime Próprio de Previdência dos Servidores

Orçamento Fiscal e da Seguridade Social

Período: Janeiro a Dezembro / Bimestre: Novembro a Dezembro de 2018

RREO - Anexo 4 (LRF, Art. 53, inciso II)

Em Reais

PLANO PREVIDENCIÁRIO					
RECEITAS PREVIDENCIÁRIAS - RPPS	PREVISÃO INICIAL	PREVISÃO ATUALIZADA	RECEITAS REALIZADAS		
			Até o Bimestre 2018	Até o Bimestre 2017	
RECEITAS CORRENTES (I)	0,00	0,00	0,00	0,00	0,00
Receitas de Contribuintes dos Segurados	0,00	0,00	0,00	0,00	0,00
Civil	0,00	0,00	0,00	0,00	0,00
Ativo	0,00	0,00	0,00	0,00	0,00
Inativo	0,00	0,00	0,00	0,00	0,00
Pensionista	0,00	0,00	0,00	0,00	0,00
Receitas de Contribuintes Patronais	0,00	0,00	0,00	0,00	0,00
Civil	0,00	0,00	0,00	0,00	0,00
Ativo	0,00	0,00	0,00	0,00	0,00
Inativo					
Pensionista					
Em Regime de Parcelamento de Débitos	0,00	0,00	0,00	0,00	0,00
Receita Patrimonial	0,00	0,00	0,00	0,00	0,00
Receitas Imobiliárias	0,00	0,00	0,00	0,00	0,00
Receitas de Valores Mobiliários	0,00	0,00	0,00	0,00	0,00
Outras Receitas Patrimoniais	0,00	0,00	0,00	0,00	0,00
Receitas de Serviços	0,00	0,00			
Outras Receitas Correntes	0,00	0,00	0,00	0,00	0,00
Compensação Previdenciária do RGPS para o RPPS	0,00	0,00	0,00	0,00	0,00
Aportes Periódicos para Amortização de Déficit Atuarial do RPPS (II)	0,00	0,00	0,00	0,00	0,00
Demais Receitas Correntes	0,00	0,00	0,00	0,00	0,00
RECEITAS DE CAPITAL (III)	0,00	0,00	0,00	0,00	0,00
Alienação de Bens, Direitos e Ativos	0,00	0,00	0,00	0,00	0,00
Amortização de Empréstimos	0,00	0,00	0,00	0,00	0,00
Outras Receitas de Capital	0,00	0,00	0,00	0,00	0,00
TOTAL DAS RECEITAS PREVIDENCIÁRIAS - RPPS (IV) = (I + III - II)	0,00	0,00	0,00	0,00	0,00

GOVERNO MUNICIPAL DE MULUNGU

Relatório Resumido de Execução do Orçamento

Demonstrativo das Receitas e Despesas Previdenciárias do Regime Próprio de Previdência dos Servidores

Orçamento Fiscal e da Seguridade Social

Período: Janeiro a Dezembro / Bimestre: Novembro a Dezembro de 2018

RREO - Anexo 4 (LRF, Art. 53, inciso II)

Em Reais

Recursos RPPS Arrecadados em Exercícios Anteriores	PREVISÃO ORÇAMENTÁRIA	
Valor		
Reserva Orçamentária do RPPS	PREVISÃO ORÇAMENTÁRIA	
Valor		
Aportes de Recursos para o Plano Previdenciário do RPPS	APORTES REALIZADOS	
Plano de Amortização - Contribuição Patronal Suplementar		
Plano de Amortização - Aporte Periódico de Valores Predefinidos		
Outros Aportes para o RPPS		
Recursos para Cobertura de Déficit Financeiro		
Bens e Direitos do RPPS	PERÍODO DE REFERÊNCIA	
	2018	2017
Caixa e Equivalentes de Caixa	0,00	0,00
Investimentos e Aplicações		
Outros Bens e Direitos		

ROBERT VIANA LEITÃO
Prefeito Municipal

MUNICÍPIOS CONSULTORIA
Contador - CRC CRC325/O-8

ALINI MABIANE GOMES DE PAULA
Controladora

FERNAO DIEGO DE OLIVEIRA BRAZ
Secretário de Administração e Finanças

GOVERNO MUNICIPAL DE MULUNGU

Relatório Resumido de Execução do Orçamento

Demonstrativo do Resultado Primário e Nominal

Orçamento Fiscal e da Seguridade Social

Período: Janeiro a Dezembro de 2018/Bimestre: Novembro e Dezembro

RREO - Anexo 6 (LRF - Art. 53, inciso III)

Em reais

Receitas Primárias	Previsão Atualizada	Até o Bimestre 2018	
		Receitas Realizadas (a)	
Receitas Correntes (I)	32.083.042,00		28.272.027,83
Impostos, Taxas e Contribuições de Melhoria	381.500,00		2.059.618,10
IPTU	26.000,00		38.929,84
ISS	190.000,00		220.392,67
ITBI	75.000,00		73.282,32
IRRF	42.000,00		1.694.368,11
Outros Impostos, Taxas e Contribuições de Melhoria	48.500,00		32.645,16
Contribuições	267.000,00		236.714,28
Receitas Previdenciárias	0,00		0,00
Outras Receitas de Contribuições	267.000,00		236.714,28
Receita Patrimonial	215.000,00		104.878,44
Aplicações Financeiras (II)	210.000,00		104.878,44
Outras Receitas Patrimoniais	5.000,00		0,00
Transferências Correntes	27.591.292,00		25.223.833,37
Cota-Parte do FPM	10.080.000,00		9.900.422,84
Cota-Parte do ICMS	2.560.000,00		2.616.473,60
Cota-Parte do IPVA	336.000,00		171.325,92
Cota-Parte do ITR	2.560,00		3.779,49
Transferências da LC 87/1996	8.000,00		7.131,36
Transferências da LC nº 61/1989	222.000,00		12.044,68
Transferências do FUNDEB	0,00		0,00
Outras Transferências Correntes	14.382.732,00		12.512.655,48
Demais Receitas Correntes	3.628.250,00		646.983,64
Outras Receitas Financeiras (III)	0,00		0,00
Receitas Correntes Restantes	3.628.250,00		646.983,64
Receitas Primárias Correntes (IV) = (I - II - III)	31.873.042,00		28.167.149,39
Receitas de Capital (V)	7.295.574,00		709.380,36
Operações de Crédito (VI)	0,00		0,00
Amortização de Empréstimos (VII)	0,00		0,00
Alienação de Bens	0,00		0,00
Receitas de Alienação de Investimentos Temporários (VIII)			
Receitas de Alienação de Investimentos Permanentes (IX)			
Outras Alienações de Bens	0,00		0,00
Transferências de Capital	1.795.090,00		709.380,36
Convênios	0,00		0,00
Outras Transferências de Capital	1.795.090,00		709.380,36

GOVERNO MUNICIPAL DE MULUNGU

Relatório Resumido de Execução do Orçamento

Demonstrativo do Resultado Primário e Nominal

Orçamento Fiscal e da Seguridade Social

Período: Janeiro a Dezembro de 2018/Bimestre: Novembro e Dezembro

RREO - Anexo 6 (LRF - Art. 53, inciso III)

Em reais

Receitas Primárias	Previsão Atualizada	Até o Bimestre 2018					
		Receitas Realizadas (a)					
Outras Receitas de Capital	5.500.484,00	0,00					
Outras Receitas de Capital Não Primárias (X)							
Outras Receitas de Capital Primárias	5.500.484,00	0,00					
Receitas Primárias de Capital (XI) = (V - VI - VII - VIII - IX - X)	7.295.574,00	709.380,36					
Receita Primária Total (XII) = (IV + XI)	39.168.616,00	28.876.529,75					
Despesas Primárias	Dotação Atualizada	Despesas Empenhadas	Despesas Liquidadas	Despesas Pagas (a)	Restos a Pagar Processados Pagos (b)	Restos a Pagar Não Processados	
						Liquidados	Pagos (c)
Despesas Primárias							
Despesas Correntes (XIII)	36.592.116,00	33.799.248,99	33.696.234,88	30.686.380,04	2.975.529,36		
Pessoal e Encargos Sociais	24.234.281,34	23.738.999,03	23.679.024,09	22.375.018,96	1.484.762,59		
Juros e Encargos da Dívida (XIV)	3.000,00	0,00	0,00	0,00	0,00		
Outras Despesas Correntes	12.354.834,66	10.060.249,96	10.017.210,79	8.311.361,08	1.490.766,77		
Despesas Primárias Correntes (XV) = (XIII - XIV)	36.589.116,00	33.799.248,99	33.696.234,88	30.686.380,04	2.975.529,36		
Despesas de Capital (XVI)	2.686.500,00	1.638.935,18	1.638.935,18	1.629.322,54	52.271,97		
Investimentos	2.071.762,00	1.095.802,13	1.095.802,13	1.086.189,49	40.830,00		
Inversões Financeiras	351.265,00	280.000,00	280.000,00	280.000,00	0,00		
Concessões de Empréstimo (XVII)							
Aquisição de Título de Capital Integralizado (XVIII)							
Aquisição de Título de Crédito (XIX)							
Demais Inversões Financeiras	351.265,00	280.000,00	280.000,00	280.000,00	0,00		
Amortização da Dívida (XX)	263.473,00	263.133,05	263.133,05	263.133,05	11.441,97		
Despesas Primárias de Capital (XXI) = (XVI - XVII - XVIII - XIX - XX)	2.423.027,00	1.375.802,13	1.375.802,13	1.366.189,49	40.830,00		
Reserva de Contingência (XXII)	100.000,00						
Despesas Primária Total (XXIII) = (XV + XXI + XXII)	39.112.143,00	35.175.051,12	35.072.037,01	32.052.569,53	3.016.359,36		
Resultado Primário - Acima da Linha (XXIV) = (XIIa) - (XXIIIa + XXIIIb + XXIIIc)							-6.192.399,14
Meta Fiscal Para o Resultado Primário					Valor Corrente		
Meta fixada no Anexo de Metas Fiscais da LDO para o exercício de referência					0,00		

GOVERNO MUNICIPAL DE MULUNGU

Relatório Resumido de Execução do Orçamento

Demonstrativo do Resultado Primário e Nominal

Orçamento Fiscal e da Seguridade Social

Período: Janeiro a Dezembro de 2018/Bimestre: Novembro e Dezembro

RREO - Anexo 6 (LRF - Art. 53, inciso III)

Em reais

Juros Nominais	Valor Incorrido
JUROS E ENCARGOS ATIVOS (XXV)	104.878,44
JUROS E ENCARGOS PASSIVOS (XXVI)	0,00

RESULTADO NOMINAL - Acima da Linha (XXVII) = XXIV + (XXV - XXVI)

-6.087.520,70

Meta Fiscal Para o Resultado Nominal	Valor Corrente
Meta fixada no Anexo de Metas Fiscais da LDO para o exercício de referência	0,00

CÁLCULO DO RESULTADO NOMINAL	Saldo	
	Em 31/Dez/2017 (a)	Até o Dezembro (b)
DÍVIDA CONSOLIDADA (XXVIII)	10.047.308,50	16.494.954,90
DEDUÇÕES (XXIX)	3.403.905,74	0,00
Disponibilidade de Caixa	3.403.905,74	-2.730.333,03
Disponibilidade de Caixa Bruta	9.665.076,30	3.522.503,68
(-) Restos a Pagar Processados (XXX)	6.261.170,56	6.252.836,71
Demais Haveres Financeiros	0,00	0,00
DÍVIDA CONSOLIDADA LÍQUIDA (XXXI) = (XXVIII - XXIX)	6.643.402,76	16.494.954,90
RESULTADO NOMINAL - Abaixo da Linha (XXXII) = (XXXIa - XXXIb)		-9.851.552,14

Ajuste Metodológico	Até o Bimestre
VARIÁVEL SALDO RPP = (XXXIII) = (XXXa - XXXb)	8.333,85
RECEITA DE ALIENAÇÃO DE INVESTIMENTOS PERMANENTES (IX)	0,00
PASSIVOS RECONHECIDOS NA DC (XXXIV)	
OUTROS AJUSTES (XXXV)	
RESULTADO NOMINAL AJUSTADO - Abaixo da Linha (XXXVI) = (XXXII - XXXIII - IX + XXXIV + XXXV)	0,00

Informações Adicionais	Previsão Orçamentária
Saldo de Exercícios Anteriores	
Recursos Arrecadados em Exercícios Anteriores - RPPS	
Superávit Financeiro Utilizado para Abertura e Reabertura de Créditos Adicionais	
Reserva Orçamentária do RPPS	

GOVERNO MUNICIPAL DE MULUNGU

Relatório Resumido de Execução Orçamentária

Demonstrativo do Resultado Primário e Nominal

Orçamento Fiscal e da Seguridade Social

Período: Janeiro a Dezembro de 2018/Bimestre: Novembro e Dezembro

RREO - Anexo 6 (LRF, Art. 53, inciso III)

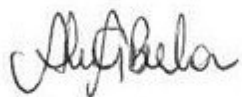
Em reais



ROBERT VIANA LEITÃO
Prefeito Municipal



MUNICÍPIOS CONSULTORIA
Contador - CRC CRC325/O-8



ALINI MABIANE GOMES DE PAULA
Controladora



FERNANDO DIEGO DE OLIVEIRA BRAZ
Secretário de Administração e Finanças

GOVERNO MUNICIPAL DE MULUNGU

Relatório Resumido de Execução Orçamentária

Restos a Pagar por Poder e Órgão

Orçamento Fiscal e da Seguridade Social

Período: Janeiro a Dezembro de 2018/Bimestre: Novembro e Dezembro

RREO - Anexo 7 (LRF, Art. 53, inciso V)

PODER/ÓRGÃO	RESTOS A PAGAR PROCESSADOS E NÃO PROCESSADOS LIQUIDADOS EM EXERCÍCIOS ANTERIORES					RESTOS A PAGAR NÃO PROCESSADOS						Saldo l = (e + k)
	INSCRITOS		Pagos (c)	Cancelados (d)	Saldo e = (a+b) - (c+d)	INSCRITOS		Liquidados (h)	Pagos (i)	Cancelados (j)	Saldo k = (f+g) - (i+j)	
	Em Exercícios Anteriores (a)	Em 31 de Dezembro de 2017 (b)				Em Exercícios Anteriores (f)	Em 31 de Dezembro de 2017 (g)					
RESTOS A PAGAR (EXCETO INTRA-ORÇAMENTÁRIOS) (I)	3.006.754,55	3.247.478,02	3.027.801,33	237.195,69	2.989.235,55	25.630,38	208.850,15	0,00	0,00	86.217,64	148.262,89	3.137.498,44
PODER EXECUTIVO	3.006.754,55	3.234.550,39	3.014.873,70	237.195,69	2.989.235,55	25.630,38	208.850,15	0,00	0,00	86.217,64	148.262,89	3.137.498,44
Gabinete do Prefeito	48.413,40	119.827,37	109.319,57	14.218,59	44.702,61	0,00	0,00	0,00	0,00	0,00	0,00	44.702,61
Secretaria de Administração e Finanças	542.415,37	285.721,59	240.244,81	19.026,33	568.865,82	0,00	0,00	0,00	0,00	0,00	0,00	568.865,82
Secretaria de Educação	901.379,24	1.017.405,11	967.516,40	31.846,60	919.421,35	0,00	0,00	0,00	0,00	0,00	0,00	919.421,35
Secretaria de Saúde	1.045.094,66	1.050.504,19	1.004.303,57	95.101,92	996.193,36	0,00	21.039,54	0,00	0,00	0,00	21.039,54	1.017.232,90
Secretaria do Trabalho e Desenv. Social	167.729,23	190.811,26	169.959,70	72.973,13	115.607,66	0,00	0,00	0,00	0,00	0,00	0,00	115.607,66
Secretaria de Infraestrutura	187.699,53	433.352,71	390.548,58	3.401,22	227.102,44	25.630,38	187.810,61	0,00	0,00	86.217,64	127.223,35	354.325,79
Secretaria de Desenv. Agropecuário	26.916,10	81.541,64	78.299,55	500,00	29.658,19	0,00	0,00	0,00	0,00	0,00	0,00	29.658,19
Secretaria de Turismo, Cultura e Desporto	73.571,16	54.037,24	53.332,24	0,00	74.276,16	0,00	0,00	0,00	0,00	0,00	0,00	74.276,16
Secretaria de Meio Ambiente	13.535,86	1.349,28	1.349,28	127,90	13.407,96	0,00	0,00	0,00	0,00	0,00	0,00	13.407,96
PODER LEGISLATIVO	0,00	12.927,63	12.927,63	0,00	0,00	0,00	0,00	0,00	0,00	0,00	0,00	0,00
RESTOS A PAGAR (INTRA-ORÇAMENTÁRIOS) (II)	0,00	0,00	0,00	0,00	0,00	0,00	0,00	0,00	0,00	0,00	0,00	0,00
TOTAL (III) = (I + II)	3.006.754,55	3.247.478,02	3.027.801,33	237.195,69	2.989.235,55	25.630,38	208.850,15	0,00	0,00	86.217,64	148.262,89	3.137.498,44

GOVERNO MUNICIPAL DE MULUNGU

Relatório Resumido de Execução do Orçamento

Restos a Pagar por Poder e Órgão

Orçamento Fiscal e da Seguridade Social

Período: Janeiro a Dezembro de 2018/Bimestre: Novembro e Dezembro

RREO - Anexo 7 (LRF, Art. 53, inciso V)


PODER/ÓRGÃO	RESTOS A PAGAR PROCESSADOS E NÃO PROCESSADOS LIQUIDADOS EM EXERCÍCIOS ANTERIORES					RESTOS A PAGAR NÃO PROCESSADOS					Saldo l = (e + k)	
	INSCRITOS		Pagos (c)	Cancelados (d)	Saldo e = (a+b) - (c+d)	INSCRITOS		Liquidados (h)	Pagos (i)	Cancelados (j)		Saldo k = (f+g) - (i+j)
	Em Exercícios Anteriores (a)	Em 31 de Dezembro de 2017 (b)				Em Exercícios Anteriores (f)	Em 31 de Dezembro de 2017 (g)					



ROBERT VIANA LEITÃO
Prefeito Municipal



MUNICÍPIOS CONSULTORIA
Contador - CRC CRC325/O-8



ALINI MABIANE GOMES DE PAULA
Controladora



FERNAO DIEGO DE OLIVEIRA BRAZ
Secretário de Administração e Finanças

GOVERNO MUNICIPAL DE MULUNGU

Relatório Resumido de Execução do Orçamento

DEMONSTRATIVO DAS RECEITAS E DESPESAS COM MANUTENÇÃO E DESENVOLVIMENTO DO ENSINO - MDE

Orçamento Fiscal e da Seguridade Social

Período: Janeiro a Dezembro de 2018/Bimestre: Novembro e Dezembro

RREO - ANEXO 8 (LDB, art. 72)

R\$ 1,00

RECEITAS DO ENSINO

RECEITA RESULTANTE DE IMPOSTOS (Caput do Art. 212 da Constituição)	PREVISÃO INICIAL	PREVISÃO ATUALIZADA (a)	RECEITAS REALIZADAS	
			Até o Bimestre (b)	% (b/a) x 100
RECEITA DE IMPOSTOS LIQUIDA (I)	333.000,00	333.000,00	2.026.972,94	608,70
1.1 - Receita Resultante do Imposto sobre a Propriedade Predial e Territorial Urbana - IPTU	26.000,00	26.000,00	38.929,84	149,73
1.1.1 - IPTU	26.000,00	26.000,00	33.826,70	130,10
1.1.2 - Multa, Juros de Mora, Dívida Ativa e Outros Encargos do IPTU	0,00	0,00	5.103,14	0,00
1.2 - Receita Resultante do Imposto sobre Transmissão Inter Vivos - ITBI	75.000,00	75.000,00	73.282,32	97,70
1.2.1 - ITBI	75.000,00	75.000,00	73.282,32	97,70
1.2.2 - Multa, Juros de Mora, Dívida Ativa e Outros Encargos do ITBI	0,00	0,00	0,00	0,00
1.3 - Receita Resultante sobre o Imposto sobre Serviço de Qualquer Natureza - ISS	190.000,00	190.000,00	220.392,67	115,99
1.3.1 - ISS	190.000,00	190.000,00	220.392,67	115,99
1.3.2 - Multa, Juros de Mora, Dívida Ativa e Outros Encargos do ISS	0,00	0,00	0,00	0,00
1.4 Imposto Resultante do Imposto de Renda Retido na Fonte - IRRF	42.000,00	42.000,00	1.694.368,11	4.034,20
1.5 - Imposto Sobre a Propriedade Territorial Rural - ITR	0,00	0,00	0,00	0,00
1.5.1 - ITR	0,00	0,00	0,00	0,00
1.5.2 - Multa, Juros de Mora, Dívida Ativa e Outros Encargos do ITR	0,00	0,00	0,00	0,00
RECEITAS DE TRANSFERÊNCIAS CONSTITUCIONAIS E LEGAIS (II)	16.247.200,00	16.247.200,00	15.644.178,37	96,29
2.1 - Cota-Parte FPM	12.600.000,00	12.600.000,00	12.130.884,42	96,27
2.1.1 - Parcela referente a CF, art. 159, I, alínea b	12.600.000,00	12.600.000,00	12.130.884,42	96,27
2.1.2 - Parcela referente a CF, art. 159, I, alínea d	0,00	0,00	0,00	0,00
2.1.3 - Parcela referente a CF, art. 159, I, alínea e	0,00	0,00	0,00	0,00
2.2 - Cota-Parte ICMS	3.200.000,00	3.200.000,00	3.270.591,97	102,20
2.3 - ICMS Desoneração - LC N. 87/1996	10.000,00	10.000,00	8.914,20	89,14
2.4 - Cota-Parte IPI Exportação	14.000,00	14.000,00	14.906,12	106,47
2.5 - Cota-Parte ITR	3.200,00	3.200,00	4.724,24	147,63
2.6 - Cota-Parte IPVA	420.000,00	420.000,00	214.157,42	50,98
2.7 - Cota-Parte IOF-Ouro	0,00	0,00	0,00	0,00
3- TOTAL DA RECEITA DE IMPOSTOS (1 + 2)	16.580.200,00	16.580.200,00	17.671.151,31	106,58

RECEITAS ADICIONAIS PARA FINANCIAMENTO DO ENSINO	PREVISÃO INICIAL	PREVISÃO ATUALIZADA (a)	RECEITAS REALIZADAS	
			Até o Bimestre (b)	% (b/a) x 100
4 - RECEITA DA APLICAÇÃO FINANCEIRA DE OUTROS RECURSOS DE IMPOSTOS VINCULADOS	0,00	0,00	0,00	0,00
5- RECEITA DE TRANSFERÊNCIAS DO FNDE	812.500,00	812.500,00	838.342,50	103,18
5.1- Transferências do Salário-Educação	300.000,00	300.000,00	306.889,90	102,29
5.2- Transferências Diretas - PDDE	10.000,00	10.000,00	1.320,00	13,20
5.3- Transferências Diretas - PNAE	13.000,00	13.000,00	170.616,00	1.312,43
5.4- Transferências Diretas - PNATE	40.000,00	40.000,00	287.956,34	719,89
5.5- Outras Transferências do FNDE	449.500,00	449.500,00	71.560,26	15,91
5.6- Aplicação Financeira dos Recursos do FNDE	0,00	0,00	0,00	0,00
6- RECEITA DE TRANSFERÊNCIAS DE CONVENIOS	82.500,00	82.500,00	95.226,18	115,42
6.1- Transferências de Convenios	82.500,00	82.500,00	95.226,18	115,42
6.2- Aplicação Financeira dos Recursos de Convenios	0,00	0,00	0,00	0,00

GOVERNO MUNICIPAL DE MULUNGU

Relatório Resumido de Execução do Orçamento

DEMONSTRATIVO DAS RECEITAS E DESPESAS COM MANUTENÇÃO E DESENVOLVIMENTO DO ENSINO - MDE

Orçamento Fiscal e da Seguridade Social

Período: Janeiro a Dezembro de 2018/Bimestre: Novembro e Dezembro

RREO - ANEXO 8 (LDB, art. 72)

R\$ 1,00

7- RECEITA DE OPERACOES DE CREDITO	0,00	0,00	0,00	0,00
8- OUTRAS RECEITAS PARA FINANCIAMENTO DO ENSINO	0,00	0,00	0,00	0,00
9- TOTAL DAS RECEITAS ADICIONAIS PARA FINANCIAMENTO DO ENSINO (4 + 5 + 6 + 7 + 8)	895.000,00	895.000,00	933.568,68	104,31

RECEITAS ADICIONAIS PARA FINANCIAMENTO DO ENSINO	PREVISÃO INICIAL	PREVISÃO ATUALIZADA (a)	RECEITAS REALIZADAS	
			Até o Bimestre (b)	% (b/a) x 100
10- RECEITAS DESTINADAS AO FUNDEB	3.248.800,00	3.248.800,00	3.127.890,80	96,27
10.1- Cota-Parte FPM Destinada ao FUNDEB (20% de 2.1.1)	2.520.000,00	2.520.000,00	2.426.176,80	96,27
10.2- Cota-Parte ICMS Destinada ao FUNDEB (20% de 2.2)	640.000,00	640.000,00	654.118,20	102,20
10.3- ICMS-Desoneracao Destinada ao FUNDEB (20% de 2.3)	2.000,00	2.000,00	1.782,80	89,14
10.4- Cota-Parte IPI-Exportacao Destinada ao FUNDEB (20% de 2.4)	2.800,00	2.800,00	2.981,20	106,47
10.5- Cota-Parte ITR ou ITR Arrecadado Destinados ao FUNDEB (20% de (1.5 - 1.5.5)+2.5)	640,00	640,00	944,80	147,62
10.6- Cota-Parte IPVA Destinada ao FUNDEB (20% de 2.6)	84.000,00	84.000,00	42.831,40	50,98
11- RECEITAS RECEBIDAS DO FUNDEB	8.823.522,00	8.823.522,00	6.034.579,25	68,39
11.1- Transferencias de Recursos do FUNDEB	5.294.113,20	5.294.113,20	4.665.638,04	88,12
11.2- Complementacao da Uniao ao FUNDEB	3.529.408,80	3.529.408,80	1.368.941,21	38,78
11.3- Receita de Aplicacao Financeira dos Recursos do FUNDEB	0,00	0,00	0,00	0,00
12- RESULTADO LÍQUIDO DAS TRANSFERÊNCIAS DO FUNDEB (11.1 - 10)	2.045.313,20	2.045.313,20	1.537.747,24	75,18

DESPESAS DO FUNDEB	DOTAÇÃO INICIAL	DOTAÇÃO ATUALIZADA	DESPESAS EMPENHADAS		DESPESAS LIQUIDADAS		Inscritas em Restos a Pagar Nº o Processados
			Até o Bimestre (h)	% (h/Vf) x 100	Até o Bimestre (i)	% (i/Vg) x 100	
13- PAGAMENTO DOS PROFISSIONAIS DO MAGISTERIO	5.144.113,20	5.690.288,20	4.979.202,90	87,50	4.979.202,90	87,50	0,00
13.1- Com Educacao Infantil	600.000,00	474.866,00	446.865,92	94,10	446.865,92	94,10	0,00
13.2- Com Ensino Fundamental	4.544.113,20	4.615.422,20	4.532.336,98	98,19	4.532.336,98	98,19	0,00
14- OUTRAS DESPESAS	8.122.908,80	9.352.826,80	8.383.840,68	89,63	8.376.505,65	89,56	7.335,03
14.1- Com Educacao Infantil	527.000,00	1.040.347,00	871.536,26	83,77	871.536,26	83,77	0,00
14.2- Com Ensino Fundamental	7.595.908,80	7.785.479,80	7.512.304,42	96,49	7.504.969,39	96,39	7.335,03
15- TOTAL DAS DESPESAS DO FUNDEB (13 + 14)	13.267.022,00	15.043.115,00	13.363.043,58	88,83	13.355.708,55	88,78	7.335,03

DEDUÇÕES PARA FINS DO LIMITE DO FUNDEB	VALOR
16- RESTOS A PAGAR INSCRITOS NO EXERCICIO SEM DISPONIBILIDADE FINANCEIRA DE RECURSOS DO FUNDEB	0,00
16.1 - FUNDEB 60%	0,00
16.2 - FUNDEB 40%	0,00
17- RESTOS A PAGAR INSCRITOS NO EXERCICIO SEM DISPONIBILIDADE FINANCEIRA DE RECURSOS DO FUNDEB	0,00
17.1 - FUNDEB 60%	0,00
17.2 - FUNDEB 40%	0,00
18- TOTAL DAS DEDUÇÕES CONSIDERADAS PARA FINS DE LIMITE DO FUNDEB (16 + 17)	0,00

INDICADORES DO FUNDEB	VALOR
-----------------------	-------

GOVERNO MUNICIPAL DE MULUNGU

Relatório Resumido de Execução do Orçamento

DEMONSTRATIVO DAS RECEITAS E DESPESAS COM MANUTENÇÃO E DESENVOLVIMENTO DO ENSINO - MDE

Orçamento Fiscal e da Seguridade Social

Período: Janeiro a Dezembro de 2018/Bimestre: Novembro e Dezembro

RREO - ANEXO 8 (LDB, art. 72)

							R\$ 1,00
43- TOTAL DAS OUTRAS DESPESAS CUSTEADAS COM RECEITAS ADICIONAIS PARA FINANCIAMENTO DO ENSINO (39+40 + 41 + 42)	0,00	0,00	0,00	0,00	0,00	0,00	0,00
44- TOTAL GERAL DAS DESPESAS COM EDUCAÇÃO (28 + 43)	16.893.522,00	17.311.961,00	15.954.941,65	92,16	15.947.606,62	92,12	7.335,03
RESTOS A PAGAR INSCRITOS COM DISPONIBILIDADE FINANCEIRA DE RECURSOS DE IMPOSTOS VINCULADOS AO ENSINO	SALDO ATÉ O BIMESTRE			CANCELADO EM <EXERCÍCIO> (j)			
45- RESTOS A PAGAR DE DESPESAS COM MDE							
45.1 - Executadas com Recursos de Impostos Vinculados ao Ensino							
45.2 - Executadas com Recursos do FUNDEB							
CONTROLE DA DISPONIBILIDADE FINANCEIRA	FUNDEB			SALÁRIO EDUCAÇÃO			
46- DISPONIBILIDADE FINANCEIRA EM 31 DE DEZEMBRO DE <EXERCÍCIO ANTERIOR>							
47- (+) INGRESSO DE RECURSOS ATÉ O BIMESTRE							
48- (-) PAGAMENTOS EFETUADOS ATÉ O BIMESTRE							
48.1 Orçamento do Exercício							
48.2 Restos a Pagar							
49- (+) RECEITA DE APLICAÇÃO FINANCEIRA DOS RECURSOS ATÉ O BIMESTRE							
50- (=) DISPONIBILIDADE FINANCEIRA ATÉ O BIMESTRE							
51- (+) Ajustes							
51.1 Retenções							
51.2 Conciliação Bancária							
52- (=) SALDO FINANCEIRO CONCILIADO							

ROBERT VIANA LEITÃO
Prefeito Municipal

MUNICÍPIOS CONSULTORIA
Contador - CRC CRC325/O-8

ALINI MABIANE GOMES DE PAULA
Controladora

FERNÃO DIEGO DE OLIVEIRA BRAZ
Secretário de Administração e Finanças

GOVERNO MUNICIPAL DE MULUNGU
Relatório Resumido de Execução do Orçamento
Demonstrativo das Receitas de Operações de Crédito e Despesas de Capital
Orçamento Fiscal e da Seguridade Social
Período: Janeiro a Dezembro de 2018/Bimestre: Novembro e Dezembro

RREO - Anexo IX (LRF, Art. 52, inciso I, alíneas "a" e "b" do inciso II e í 1)

R\$ 1,00

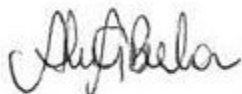
RECEITAS	PREVISÃO ATUALIZADA (a)	RECEITAS REALIZADAS Até o Bimestre (b)		SALDO NÃO REALIZADO (c) = (a - b)
RECEITAS DE OPERAÇÕES DE CRÉDITO (I)	0,00	0,00		0,00
DESPESAS	DOTAÇÃO ATUALIZADA (d)	DESPESAS EXECUTADAS Até o Bimestre		SALDO NÃO EXECUTADO (g) = (d - (e + f))
		LIQUIDADAS (e)	INSCRITAS EM RESTOS A PAGAR NÃO PROCESSADOS (f)	
DESPESAS DE CAPITAL	2.686.500,00	1.638.935,18	0,00	1.047.564,82
DESPESAS DE CAPITAL LIQUIDA (II)	2.686.500,00	1.638.935,18	0,00	1.047.564,82
RESULTADO PARA APURAÇÃO DA REGRA DE OURO (III) = (I - II)	-2.686.500,00	-1.638.935,18		-1.047.564,82



ROBERT VIANA LEITÃO
Prefeito Municipal



MUNICÍPIOS CONSULTORIA
Contador - CRC CRC325/O-8



ALINI MABIANE GOMES DE PAULA
Controladora



FERNAO DIEGO DE OLIVEIRA BRAZ
Secretário de Administração e Finanças

GOVERNO MUNICIPAL DE MULUNGU
Relatório Resumido da Execução Orçamentária
Demonstrativo da Projeção do Regime Próprio de Previdência dos Servidores
Orçamentos da Seguridade Social

Período: Janeiro a Dezembro de 2018/Bimestre: Novembro e Dezembro

RREO - ANEXO X (LRF, art. 53, § 11, inciso II)

R\$ 1,00

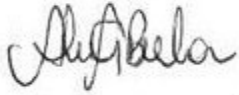
EXERCÍCIO	RECEITAS PREVIDENCIÁRIAS (a)	DESPESAS PREVIDENCIÁRIAS (a)	RESULTADO PREVIDENCIÁRIO (c) = (a - b)	SALDO FINANCEIRO DO EXERCÍCIO (d) = ("d" exercício anterior) + (c)
	0,00	0,00	0,00	0,00



ROBERT VIANA LEITÃO
Prefeito Municipal



MUNICÍPIOS CONSULTORIA
Contador - CRC CRC325/O-8



ALINI MABIANE GOMES DE PAULA
Controladora



FERNANDO DIEGO DE OLIVEIRA BRAZ
Secretário de Administração e Finanças

GOVERNO MUNICIPAL DE MULUNGU
Relatório Resumido de Execução Orçamentária
Demonstrativo das Receitas de Alienação de Ativos e Aplicação dos Recursos
Orçamento Fiscal e da Seguridade Social
Período: Janeiro a Dezembro de 2018/Bimestre: Novembro e Dezembro

RREO - Anexo XI (LRF, Art. 52, inciso I, alíneas "a" e "b" do inciso II e í 1)

R\$ 1,00

DESPESAS	DOTAÇÃO ATUALIZADA (d)	DESPESAS EXECUTADAS Até o Bimestre		SALDO NÃO EXECUTADO (g) = (d - (e + f))
		LIQUIDADAS (e)	INSCRITAS EM RESTOS A PAGAR NÃO PROCESSADOS (f)	
APLICAÇÃO DOS RECURSOS DA ALIENAÇÃO DE ATIVOS (II)				
DESPESA DE CAPITAL				
Investimentos	6.348.439,00	0,00	0,00	6.348.439,00
Inversões Financeiras	653.000,00	0,00	0,00	653.000,00
Amortização da Dívida	223.200,00	0,00	0,00	223.200,00
DESPESAS CORRENTES DOS REGIMES DE PREVIDÊNCIA				
Regime Geral da Previdência Social	0,00	0,00	0,00	0,00
Regime Próprio de Previdência dos Servidores	0,00	0,00	0,00	0,00
SALDO FINANCEIRO A APLICAR	2017 (h)	2018 (i) = (Ib - (IIe + II f))		SALDO ATUAL (j) = (IIIh + IIIi)
VALOR (III)	0,00	0,00		0,00

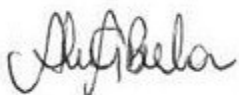
Fonte:



ROBERT VIANA LEITÃO
Prefeito Municipal



MUNICÍPIOS CONSULTORIA
Contador - CRC CRC325/O-8



ALINI MABIANE GOMES DE PAULA
Controladora



FERNAO DIEGO DE OLIVEIRA BRAZ
Secretário de Administração e Finanças

GOVERNO MUNICIPAL DE MULUNGU

Relatório Resumido de Execução do Orçamento

Demonstrativo das Receitas e Despesas com Ativos e Serviços Públicos de Saúde

Orçamento Fiscal e da Seguridade Social

Período: Janeiro a Dezembro de 2018/Bimestre: Novembro e Dezembro

RREO - Anexo 12 (LC 141/2012, art. 35)

R\$ 1,00

RECEITAS PARA APURAÇÃO DA APLICAÇÃO EM ATIVOS E SERVIÇOS PÚBLICOS DE SAÚDE	PREVISÃO INICIAL	PREVISÃO ATUALIZADA (a)	RECEITAS REALIZADAS	
			Ativo Bimestre (b)	% (b/a) x 100
RECEITA DE IMPOSTOS LIQUIDA (I)	333.000,00	333.000,00	2.026.972,94	608,70
Imposto Predial e Territorial Urbano - IPTU	26.000,00	26.000,00	33.826,70	130,10
Imposto Sobre Transmissão de Bens Intervivos - ITBI	75.000,00	75.000,00	73.282,32	97,70
Imposto Sobre Serviços de Qualquer Natureza - ISS	190.000,00	190.000,00	220.392,67	115,99
Imposto de Renda Retido na Fonte - IRRF	42.000,00	42.000,00	1.694.368,11	4.034,20
Imposto Territorial Rural - ITR	0,00	0,00	0,00	0,00
Multas, Juros de Mora e Outros Encargos dos Impostos	0,00	0,00	0,00	0,00
Divida Ativa dos Impostos	0,00	0,00	5.103,14	0,00
Multas, Juros de Mora e Outros Encargos da Divida Ativa	0,00	0,00	0,00	0,00
RECEITA DE TRANSFERÊNCIAS CONSTITUCIONAIS LEGAIS (II)	16.247.200,00	16.247.200,00	15.644.178,37	96,29
Cota-Parte FPM	12.600.000,00	12.600.000,00	12.130.884,42	96,27
Cota-Parte ITR	3.200,00	3.200,00	4.724,24	147,63
Cota-Parte IPVA	420.000,00	420.000,00	214.157,42	50,98
Cota-Parte ICMS	3.200.000,00	3.200.000,00	3.270.591,97	102,20
Cota-Parte IPI-Exportação	14.000,00	14.000,00	14.906,12	106,47
Compensações Financeiras Provenientes de Impostos e Transferências Constitucionais	10.000,00	10.000,00	8.914,20	89,14
Desoneração ICMS (LC 87/96)	10.000,00	10.000,00	8.914,20	89,14
Outras	0,00	0,00	0,00	0,00
TOTAL DAS RECEITAS PARA APURAÇÃO DA APLICAÇÃO EM ATIVOS E SERVIÇOS PÚBLICOS DE SAÚDE (III) = (I + II)	16.580.200,00	16.580.200,00	17.671.151,31	106,58

RECEITAS ADICIONAIS PARA FINANCIAMENTO DA SAÚDE	PREVISÃO INICIAL	PREVISÃO ATUALIZADA (c)	RECEITAS REALIZADAS	
			Ativo Bimestre (d)	% (d/c) x 100
TRANSFERÊNCIA DE RECURSOS DO SISTEMA ÚNICO DE SAÚDE - SUS	2.037.210,00	2.037.210,00	3.606.472,72	177,03
Provenientes da União	2.037.210,00	2.037.210,00	3.606.472,72	177,02
Provenientes dos Estados	0,00	0,00	0,00	0,00
Provenientes de Outros Municípios	0,00	0,00	0,00	0,00
Outras Receitas do SUS	0,00	0,00	0,00	0,00
TRANSFERÊNCIAS VOLUNTARIAS	0,00	0,00	0,00	0,00
RECEITAS DE OPERAÇÕES DE CRÉDITO VINCULADA À SAÚDE	0,00	0,00	0,00	0,00
OUTRAS RECEITAS PARA FINANCIAMENTO DA SAÚDE	0,00	0,00	0,00	0,00
TOTAL RECEITAS ADICIONAIS PARA FINANCIAMENTO DA SAÚDE	2.037.210,00	2.037.210,00	3.606.472,72	177,03

DESPESAS COM SAÚDE (Por Grupo de Natureza da Despesa)	DOTAÇÃO INICIAL	DOTAÇÃO ATUALIZADA (e)	DESPESAS EMPENHADAS		DESPESAS LIQUIDADAS		Inscritas em Restos a Pagar Nºº Processados
			Ativo Bimestre (f)	% (f/e) x 100	Ativo Bimestre (g)	% (g/e) x 100	
DESPESAS CORRENTES	5.460.250,00	8.862.457,00	8.609.638,98	97,15	8.599.123,54	97,03	10.515,44
Pessoal e Encargos Sociais	2.868.250,00	5.607.197,00	5.647.602,00	100,72	5.647.601,60	100,72	0,40
Juros e Encargos da Dívida	0,00	0,00	0,00	0,00	0,00	0,00	0,00
Outras Despesas Correntes	2.592.000,00	3.255.260,00	2.962.036,98	90,99	2.951.521,94	90,66	10.515,04
DESPESAS DE CAPITAL	743.500,00	469.408,00	380.335,22	81,02	380.335,22	81,02	0,00
Investimentos	643.500,00	452.143,00	380.335,22	84,11	380.335,22	84,11	0,00

GOVERNO MUNICIPAL DE MULUNGU

Relatório Resumido de Execução do Orçamento

Demonstrativo das Receitas e Despesas com Ativos e Serviços Públicos de Saúde

Orçamento Fiscal e da Seguridade Social

Período: Janeiro a Dezembro de 2018/Bimestre: Novembro e Dezembro

RREO - Anexo 12 (LC 141/2012, art. 35)

R\$ 1,00

Inversões Financeiras	100.000,00	17.265,00	0,00	0,00	0,00	0,00	0,00
Amortização da Dívida	0,00	0,00	0,00	0,00	0,00	0,00	0,00
TOTAL DAS DESPESAS COM SAÚDE (IV)	6.203.750,00	9.331.865,00	8.989.974,20	96,34	8.979.458,76	96,22	10.515,44

DESPESAS COM SAÚDE NÃO COMPUTADAS PARA FINS DE APURAÇÃO DO PERCENTUAL MÍNIMO	DOTAÇÃO INICIAL	DOTAÇÃO ATUALIZADA	DESPESAS EMPENHADAS		DESPESAS LIQUIDADAS		Inscritas em Restos a Pagar Não Processados
			Até o Bimestre (h)	% (h/IVf) x 100	Até o Bimestre (i)	% (i/IVg) x 100	
DESPESAS CORRENTES	2.225.750,00	2.225.750,00	2.598.728,47	116,76	2.588.563,43	116,30	10.165,04
DESPESAS COM INATIVOS E PENSIONISTAS	0,00	0,00	0,00	0,00	0,00	0,00	0,00
DESPESAS COM ACESSO A SAÚDE QUE NÃO ATENDE AO PRINCÍPIO DE ACESSO UNIVERSAL	0,00	0,00	0,00	0,00	0,00	0,00	0,00
DESPESAS CUSTEADAS COM OUTROS RECURSOS	2.225.750,00	2.225.750,00	2.598.728,47	28,90	2.588.563,43	28,82	10.165,04
Recursos de Operações de Crédito	0,00	0,00	0,00	0,00	0,00	0,00	0,00
Outros Recursos	0,00	0,00	0,00	0,00	0,00	0,00	0,00
OUTRAS AÇÕES E SERVIÇOS NÃO COMPUTADOS	0,00	0,00	0,00	0,00	0,00	0,00	0,00
RESTOS A PAGAR NÃO PROCESSADOS INSCRITOS INDEVIDAMENTE NO EXERCÍCIO SEM DISPONIBILIDADE DE CAIXA	0,00	0,00	0,00	0,00	0,00	0,00	0,00
DESPESAS CUSTEADAS COM DISPONIBILIDADE DE CAIXA VINCULADOS AOS RESTOS A PAGAR	0,00	0,00	0,00	0,00	0,00	0,00	0,00
DESPESAS CUSTEADAS COM RECURSOS VINCULADOS A PARCELA DO PERCENTUAL MÍNIMO	0,00	0,00	0,00	0,00	0,00	0,00	0,00
TOTAL DAS DESPESAS NÃO COMPUTADAS (V)	2.225.750,00	2.225.750,00	2.598.728,47	116,76	2.588.563,43	116,30	10.165,04
TOTAL DAS DESPESAS COM ATIVOS E SERVIÇOS PÚBLICOS DE SAÚDE (VI) = (IV - V)	3.978.000,00	7.106.115,00	6.391.245,73	89,94	6.390.895,33	89,94	350,40

PERCENTUAL DE APLICAÇÃO EM ATIVOS E SERVIÇOS PÚBLICOS DE SAÚDE SOBRE A RECEITA DE IMPOSTOS LÍQUIDA E TRANSFERÊNCIAS CONSTITUCIONAIS LEGAIS (VII%) = (VI(h ou i) / IIIb X 100) - LIMITE CONSTITUCIONAL	36,17
---	-------

VALOR REFERENTE À DIFERENÇA ENTRE O VALOR EXECUTADO E LIMITE MÍNIMO CONSTITUCIONAL VI(h ou i) - (15 X IIIb) / 100	3.740.222,63
---	--------------

EXECUÇÃO DE RESTOS A PAGAR NÃO PROCESSADOS INSCRITO COM DISPONIBILIDADE DE CAIXA	INSCRITOS	CANCELADOS / PRESCRITOS	PAGOS	A PAGAR	PARCELA CONSIDERADA NO LIMITE
TOTAL					

CONTROLE DOS RESTOS A PAGAR CANCELADOS OU PRESCRITOS PARA FINS DE APLICAÇÃO DA DISPONIBILIDADE DE CAIXA CONFORME ARTIGO 24 I 1 e 2	SALDO INICIAL	DESPESAS CUSTEADAS NO EXERCÍCIO DE REFERÊNCIA (j)	SALDO FINAL (NÃO APLICADO)
TOTAL (VIII)			

CONTROLE DO VALOR REFERENTE AO PERCENTUAL MÍNIMO NÃO CUMPRIDO EM EXERCÍCIOS ANTERIORES PARA FINS DE APLICAÇÃO DOS RECURSOS VINCULADOS CONFORME ARTIGOS 25 E 26	SALDO INICIAL	DESPESAS CUSTEADAS NO EXERCÍCIO DE REFERÊNCIA (j)	SALDO FINAL (NÃO APLICADO)
TOTAL (IX)			

GOVERNO MUNICIPAL DE MULUNGU

Relatório Resumido de Execução Orçamentária

Demonstrativo das Receitas e Despesas com Ativos e Serviços Públicos de Saúde

Orçamento Fiscal e da Seguridade Social

Período: Janeiro a Dezembro de 2018/Bimestre: Novembro e Dezembro

RREO - Anexo 12 (LC 141/2012, art. 35)

R\$ 1,00

DESPESAS COM SAÚDE (Por Subfunção)	DOTAÇÃO INICIAL	DOTAÇÃO ATUALIZADA (e)	DESPESAS EMPENHADAS		DESPESAS LIQUIDADAS		Inscritas em Restos a Pagar Não Processados
			Até o Bimestre (f)	% (f/e) x 100	Até o Bimestre (g)	% (g/e) x 100	
Atenção Básica	2.319.875,00	3.142.554,00	3.124.906,04	40,27	3.118.346,00	40,22	6.560,04
Assistência Hospitalar e Ambulatorial	2.288.875,00	4.434.037,00	4.310.500,22	55,54	4.310.400,22	55,59	100,00
Suporte Profilático e Terapêutico	32.000,00	4.744,00	3.743,90	0,04	3.743,90	0,04	0,00
Vigilância Sanitária	172.500,00	45.825,00	15.533,00	0,20	15.533,00	0,20	0,00
Vigilância Epidemiológica	272.500,00	343.039,00	305.061,68	3,93	305.061,68	3,93	0,00
Alimentação e Nutrição	0,00	0,00	0,00	0,00	0,00	0,00	0,00
Outras Subfunções	1.118.000,00	1.361.666,00	1.230.229,36	90,34	1.226.373,96	90,06	3.855,40
TOTAL	6.203.750,00	9.331.865,00	8.989.974,20	96,34	8.979.458,76	96,22	10.515,44

ROBERT VIANA LEITÃO
Prefeito Municipal

MUNICÍPIOS CONSULTORIA
Contador - CRC CRC325/O-8

ALINI MABIANE GOMES DE PAULA
Controladora

FERNAO DIEGO DE OLIVEIRA BRAZ
Secretário de Administração e Finanças

GOVERNO MUNICIPAL DE MULUNGU
Relatório Resumido da Execução Orçamentária
Demonstrativo das Parcerias Público-Privadas

Orçamentos Fiscal e da Seguridade Social

Período: Janeiro a Dezembro de 2018/Bimestre: Novembro e Dezembro

RREO - ANEXO 13 (Lei nº 11.079, de 30.12.2004, arts. 22, 25 e 28)

R\$ 1,00

Impactos das Contratações de PPP	SALDO TOTAL EM 31 DE DEZEMBRO DO EXERCÍCIO ANTERIOR (a)	REGISTROS EFETUADOS EM 2018	
		No Bimestre	Até o Bimestre (b)
TOTAL DE ATIVOS	0,00	0,00	0,00
Ativos Constituídos pela SPE	0,00	0,00	0,00
TOTAL DE PASSIVOS	0,00	0,00	0,00
Obrigações decorrentes de Ativos Constituídos pela SPE	0,00	0,00	0,00
Provisões de PPP	0,00	0,00	0,00
Outros Passivos	0,00	0,00	0,00
ATOS POTENCIAIS PASSIVOS	0,00	0,00	0,00
Obrigações Contratuais	0,00	0,00	0,00
Riscos não Provisionados	0,00	0,00	0,00
Garantias Concedidas	0,00	0,00	0,00
Outros Passivos Contingentes	0,00	0,00	0,00

<u>DESPESAS DE PPP</u>	EXERCÍCIO ANTERIOR	EXERCÍCIO CORRENTE (EC)	<EC+1>	<EC+2>	<EC+3>	<EC+4>	<EC+5>	<EC+6>	<EC+7>	<EC+8>	<EC+9>
TOTAL DAS DESPESAS	0,00	0,00	0,00	0,00	0,00	0,00	0,00	0,00	0,00	0,00	0,00
PPP A CONTRATAR (II)	0,00	0,00	0,00	0,00	0,00	0,00	0,00	0,00	0,00	0,00	0,00
RECEITA CORRENTE LÍQUIDA (RCL) (III)	0,00	0,00	0,00	0,00	0,00	0,00	0,00	0,00	0,00	0,00	0,00
TOTAL DAS DESPESAS CONSIDERADAS PARA O LIM	0,00	0,00	0,00	0,00	0,00	0,00	0,00	0,00	0,00	0,00	0,00
TOTAL DAS DESPESAS / RCL (%) (V) = (IV) / (III)	0,00	0,00	0,00	0,00	0,00	0,00	0,00	0,00	0,00	0,00	0,00

ROBERT VIANA LEITÃO
Prefeito Municipal

MUNICÍPIOS CONSULTORIA
Contador - CRC CRC325/O-8

ALINI MABIANE GOMES DE PAULA
Controladora

FERNAO DIEGO DE OLIVEIRA BRAZ
Secretário de Administração e Finanças

GOVERNO MUNICIPAL DE MULUNGU

Relatório Resumido de Execução do Orçamento

Demonstrativo Simplificado do Relatório Resumido da Execução do Orçamento

Orçamento Fiscal e da Seguridade Social

Período: Janeiro a Dezembro de 2018/Bimestre: Novembro e Dezembro

RREO - Anexo XIV (LRF, Art. 52, inciso I, alíneas "a" e "b" do inciso II e í 1)

Em Reais

BALANÇO ORÇAMENTÁRIO	Ativo Bimestre		
PREVISÃO INICIAL	39.378.616,00		
PREVISÃO ATUALIZADA	39.378.616,00		
RECEITAS REALIZADAS	35.335.170,06		
DÉFICIT ORÇAMENTÁRIO	6.353.761,87		
SALDOS DE EXERCÍCIOS ANTERIORES	0,00		
DOTAÇÃO INICIAL	39.378.616,00		
CRÉDITOS ADICIONAIS	0,00		
DOTAÇÃO ATUALIZADA	39.378.616,00		
DESPESA EMPENHADA	35.438.184,17		
DESPESA LIQUIDADADA	35.335.170,06		
SUPERVIT ORÇAMENTÁRIO	0,00		
DESPESA POR FUNÇÃO/SUBFUNÇÃO	Ativo Bimestre		
DESPESAS EMPENHADAS	35.438.184,17		
DESPESAS LIQUIDADADAS	35.335.170,06		
RECEITA CORRENTE LÍQUIDA - RCL	Ativo Bimestre		
RECEITA CORRENTE LÍQUIDA	28.272.027,83		
RESULTADOS NOMINAL E PRIMÁRIO	Meta Fixada no AMF da LDO (a)	Resultado Apurado Ativo Bimestre (b)	% em Relação à Meta (b/a)
RESULTADO PRIMÁRIO	0,00	-6.192.399,14	0,00
RESULTADO NOMINAL	0,00	-6.087.520,70	0,00
DESPESAS COM AÇÕES TÍPICAS DE MDE	Valor Apurado Ativo Bimestre	Limites Constitucionais Anuais	
		% Mínimo a Aplicar no Exercício	% Aplicado Ativo Bimestre
Mínimo Anual de <18% / 25%> das Receitas de Impostos na	11.817.961,31	25,00	66,88
Mínimo Anual de 60% do FUNDEB na Remuneração do	13.355.708,55	60,00	82,51
Complementação da União ao FUNDEB	1.368.941,21	0,00	0,00
RECEITAS DE OPERAÇÕES DE CRÉDITO E DESPESAS DE CAPITAL	Valor Apurado Ativo Bimestre	Saldo Não Realizado	
Receitas de Operações de Crédito	0,00	0,00	
Despesa de Capital Líquida	1.638.935,18	1.047.564,82	
RECEITA DE ALIENAÇÃO DE ATIVOS E APLICAÇÃO DOS RECURSOS	Valor Apurado Ativo Bimestre	Saldo a Realizar	
Receita de Capital Resultante da Alienação de Ativos	0,00	0,00	
Aplicação dos Recursos da Alienação de Ativos	0,00	0,00	
DESPESAS COM AÇÕES E SERVIÇOS PÚBLICOS DE SAÚDE	Valor Apurado Ativo Bimestre	Limite Constitucional Anual	
		% Mínimo a Aplicar no Exercício	% Aplicado Ativo Bimestre
Despesas com Ações e Serviços Públicos de Saúde	6.390.895,33	15,00	36,17

GOVERNO MUNICIPAL DE MULUNGU

Relatório Resumido de Execução Orçamentária

Demonstrativo Simplificado do Relatório Resumido da Execução Orçamentária

Orçamento Fiscal e da Seguridade Social

Período: Janeiro a Dezembro de 2018/Bimestre: Novembro e Dezembro

RREO - Anexo XIV (LRF, Art. 52, inciso I, alíneas "a" e "b" do inciso II e í 1)

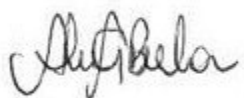
Em Reais



ROBERT VIANA LEITÃO
Prefeito Municipal



MUNICÍPIOS CONSULTORIA
Contador - CRC CRC325/O-8



ALINI MABIANE GOMES DE PAULA
Controladora



FERNAO DIEGO DE OLIVEIRA BRAZ
Secretário de Administração e Finanças